定期巡回・随時対応型訪問介護看護

～横浜市の取組～

平成25年６月７日（金）

平成25年度　24時間在宅ケア研究会総会

横浜市 健康福祉局 介護事業指導課

OPEN YOKOHAMA

本日の講演内容

１　横浜市における高齢化の状況

２　横浜市における平成24年度の事業者募集概要

３　横浜市の取組～18区全区展開に向けて

４　横浜市の取組２

５　横浜市の取組３

６　横浜市の取組４

７　行政としてできること

８　資料（利用状況）

OPEN YOKOHAMA

1　横浜市における高齢化の状況

推計値

区　　分	平成22年（2010年）	平成37年（2025年）
総人口（※1）	368万人	371万人
高齢化率（※1）	20.1%	26.1%
高齢者数（65歳以上）	74万人	97万人
うち単独・夫婦のみ（※2）	43万人	57万人
うち要支援・要介護認定者数（※2）	11.6万人	21.5万人
うち要介護４～５（※2）	2.9万人	5.4万人
うち単独・夫婦のみ	1.7万人	3.2万人
認知症高齢者数	6.7万人	12.4万人

（※1）横浜市将来人口推計「中位」を採用
（※2）「横浜市第5期計画」中の数値
- 平成37年数値は「横浜市第5期計画」中の数値を基に推計
- 「平成37年の認知症高齢者数」は平成22年の数値における比率を基に推計

OPEN YOKOHAMA

２　横浜市における平成24年度の事業者募集概要

平成23年11月　　各区ケアマネジャー連絡会説明（その後継続的に実施）
平成24年２月22日　事業者募集説明会⇒121事業所エントリー
４月２日　事業計画書受付開始
５月１日　事業計画書提出締切⇒54事業所提出
事業者ヒアリング
５月30日　選定事業者公表
８月１日、10月１日　事業所指定

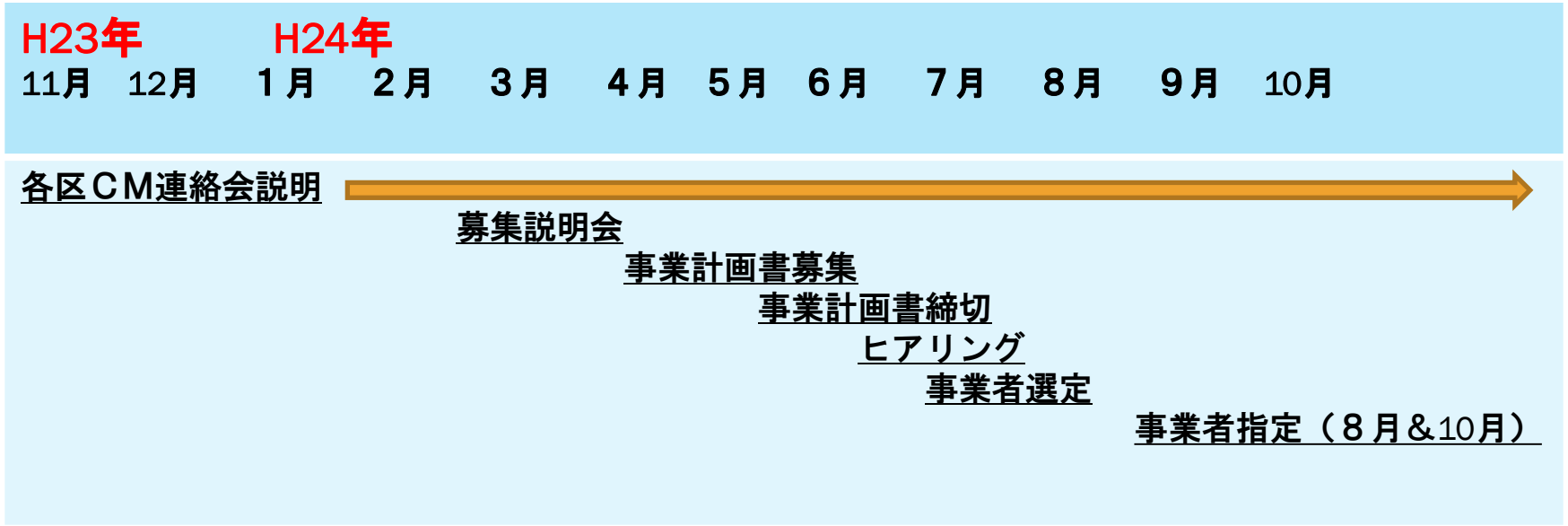

3　横浜市の取組 ～ 18区全区展開に向けて

(1) 余裕をもった準備

平成23年度から各区ケアマネジャー連絡会で制度の説明

⇒ケアマネ側の受け入れ態勢を後押し

(2) 需要の掘り起こし

区ごとに訪問介護・訪問看護を両方利用している利用者数を提示

⇒利用者確保に対する事業者の懸念を解消

4　横浜市の取組２

(3) 指定前の全事業者訪問

法人代表者等を直接訪問し、面前で事業への意気込みを確認

⇒24時間サービスへの市の熱意を示す

(4) 補助金を最大限活用

国の整備補助、運営補助を最大限活用

（24年度は９事業所に運営補助）

⇒事業者の初期負担を軽減

OPEN YOKOHAMA

5　横浜市の取組３

(5) ほぼ同時の全区展開

指定時期にばらつきがあると居住区によって不公平感が出てしまう

⇒全区一律でのサービス展開を強調

(6) 指定と同時に事業者連絡会発足

10月１日に全区でスタート、10月５日に事業者連絡会発足

⇒スタート時から足並みを揃える

６　横浜市の取組４

(7) 区役所との綿密な情報共有

各区高齢者支援担当課長会議、福祉保健担当課長会議で事業者情報を提供

⇒事業者と区との連携を手助け

(8) 介護・医療連携推進会議の開催促進

会議開催の際、地域包括支援センターの会議室を使用可能に

⇒会議開催場所の確保、包括との関係強化

7　行政としてできること

(1)　積極的な事業のＰＲ

　記者発表、取材（ＴＶ、新聞等）対応

(2)　事業者連絡会の設立

　横の連携強化、孤立防止、研さんの場提供

(3)　利用者数の集計、データ提供

　傾向把握、モチベーションの維持

(4)　事例発表会の開催

　職員のスキルアップ、利用者増への寄与

OPEN YOKOHAMA

8　資料（利用状況）

1　月別利用者の推移

単位：人

	24年8月	9月	10月	11月	12月	1月	2月	3月	25年4月	5月	合計
月別利用者	7	10	43	65	103	140	165	200	198	216	1147
介護･看護利用者			13	24	39	36	50	55	61	71	349
介護のみ利用者	7	10	30	41	64	104	115	145	137	145	798
月別利用者計	7	10	43	65	103	140	165	200	198	212	1147

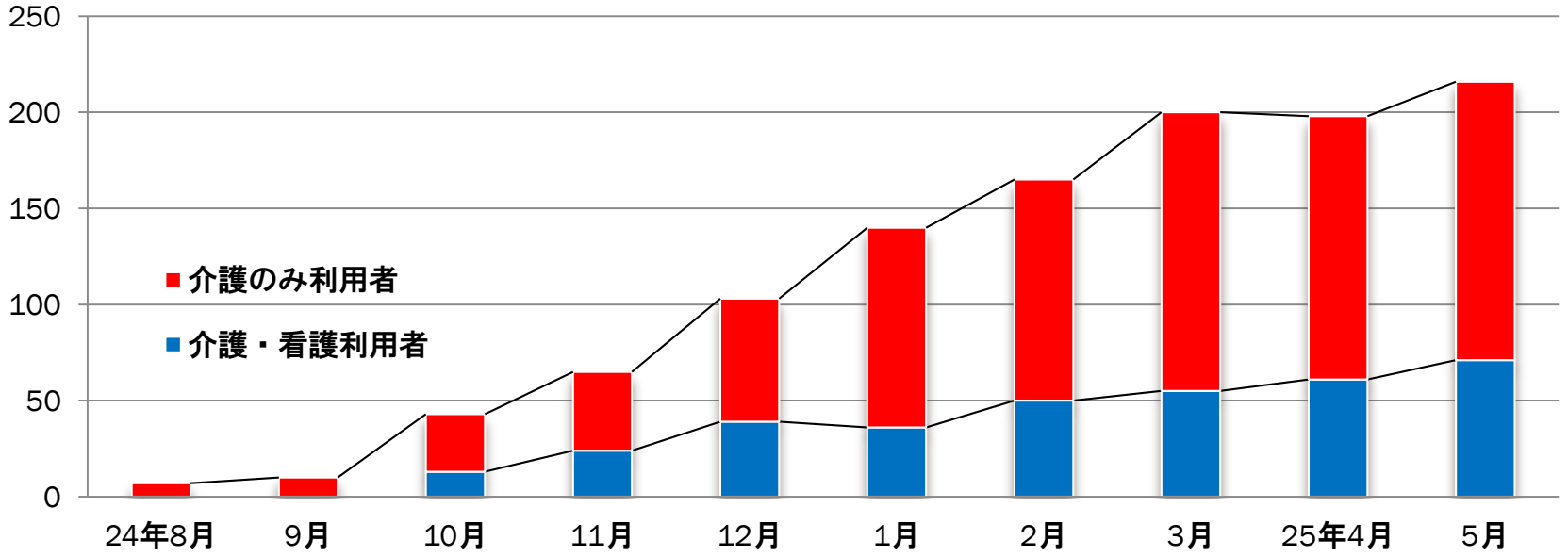

2　要介護度状況

単位：人

	24年8月	9月	10月	11月	12月	1月	2月	3月	25年4月	5月	合計
要介護１	2	3	9	12	18	23	32	36	33	30	196
要介護２	3	3	12	16	29	37	46	55	55	60	316
要介護３		1	4	8	16	23	23	30	31	38	174
要介護４			8	14	18	27	35	41	44	52	239
要介護５	2	3	10	12	19	16	20	27	29	32	170
認定待ち				3	3	14	9	11	6	4	50
合計	7	10	43	65	103	140	165	200	198	216	1147

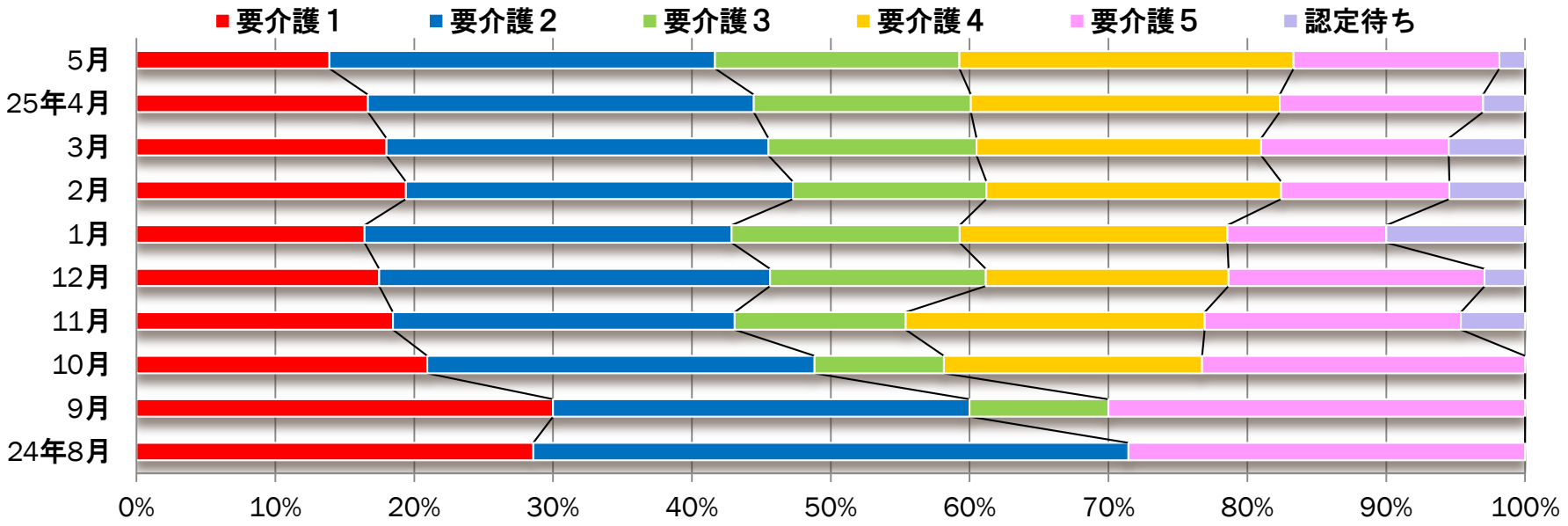

3　世帯状況（夫婦二人とも利用している高齢者夫婦世帯＝高齢者世帯×２）

単位：世帯

	24年8月	9月	10月	11月	12月	1月	2月	3月	25年4月	5月	合計
独居	4	5	16	23	37	58	65	84	86	93	471
高齢者世帯	2	2	13	19	29	35	38	46	48	53	285
日中独居		1	4	9	14	24	24	31	25	27	159
家族同居	1	2	10	14	23	23	38	39	39	43	232
合計	7	10	43	65	103	140	165	200	198	216	1147

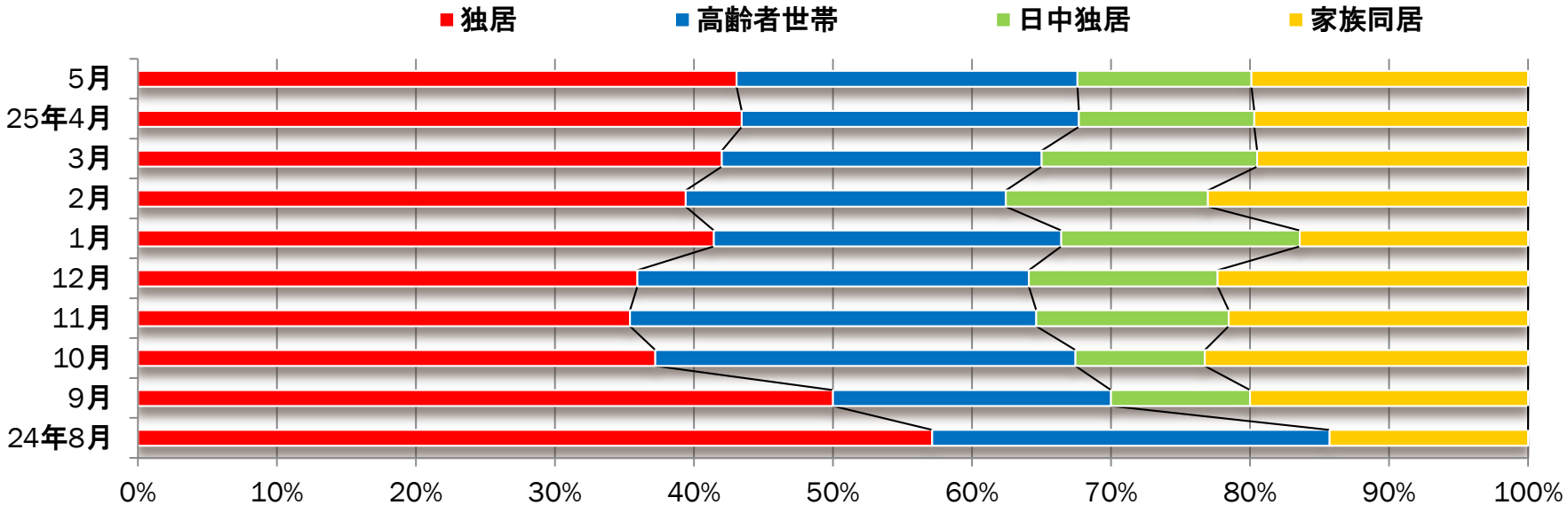

４　一日の定期巡回の回数

単位：人

	24年8月	9月	10月	11月	12月	1月	2月	3月	25年4月	5月	合計
１回以下	2	2	9	15	30	39	45	56	52	56	306
２回	3	3	15	22	35	32	44	61	52	57	324
３回	1	3	10	15	21	35	41	38	45	49	258
４回	1	2	3	6	10	12	16	23	27	32	132
５回			4	3	3	11	12	13	12	12	70
６回以上			2	4	4	11	7	9	10	10	57
合計	7	10	43	65	103	140	165	200	198	216	1147

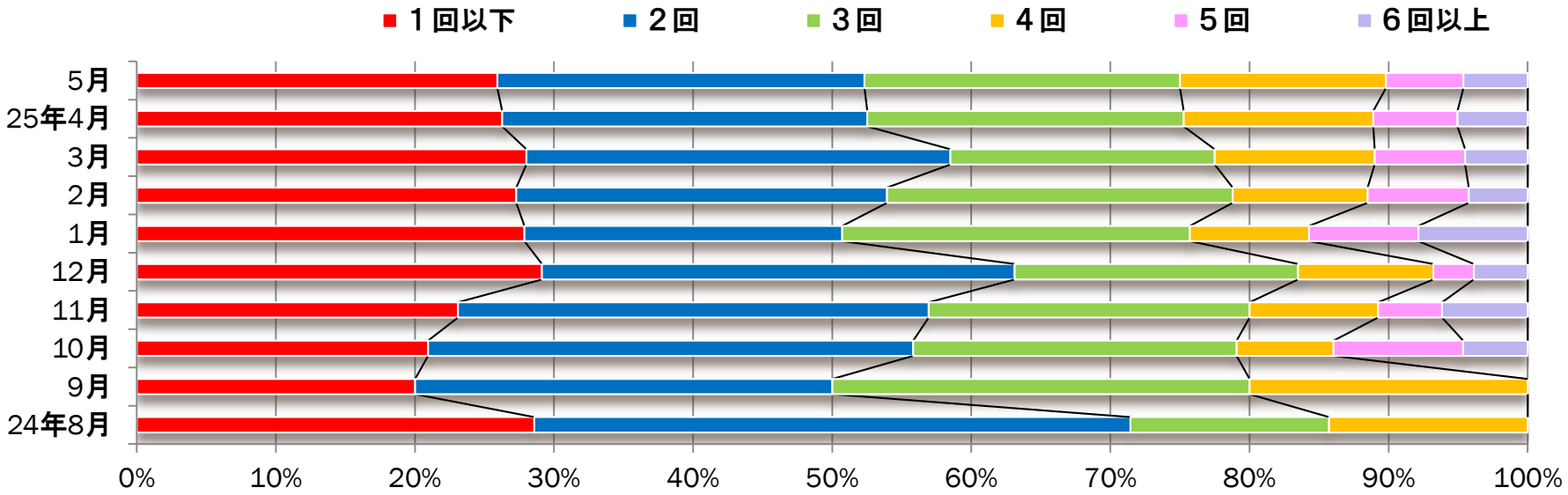

5　随時対応・随時訪問の状況

単位：回

	24年8月	9月	10月	11月	12月	1月	2月	3月	25年4月	5月	合計
随時対応	7	3	37	33	124	199	241	313	389	374	1720
随時訪問	1	1	34	44	107	105	97	140	148	91	768
合計	8	4	71	77	231	304	338	453	537	465	2488

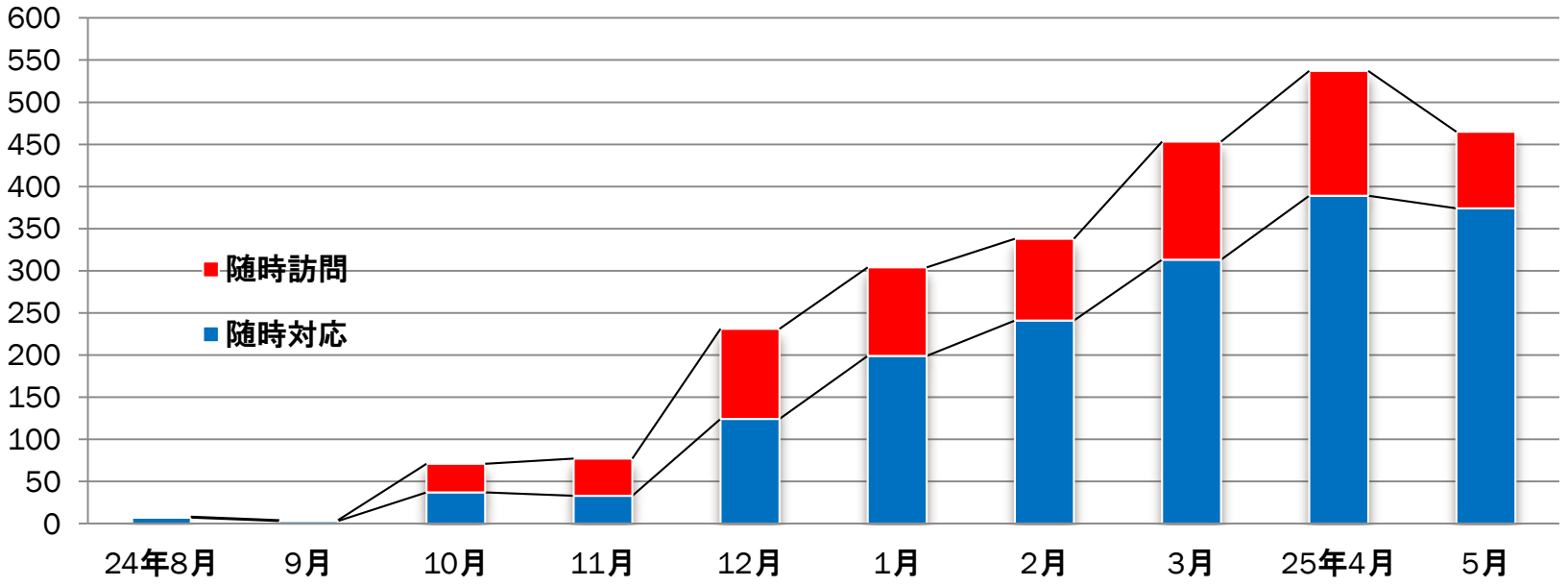

ご静聴ありがとうございました。

OPEN
YOKOHAMA